



# บันทึกข้อความ

ส่วนราชการ สพ.ป.รย.๒ กลุ่มกฎหมายและคดี โทร.๐-๓๘๖๗-๑๑๘๐ ต่อ๑๒๓ โทรสาร ๐-๓๘๖๗-๒๕๑๖  
ที่ ..... วันที่ ๒๒ มิถุนายน ๒๕๖๔

เรื่อง รายงานผลและการวิเคราะห์ผลการประเมินคุณธรรมและความโปร่งใสในการดำเนินงานของ  
สำนักงานเขตพื้นที่การศึกษาออนไลน์ ประจำปีงบประมาณ พ.ศ. ๒๕๖๓

เรียน ผู้อำนวยการสำนักงานเขตพื้นที่การศึกษาประถมศึกษาสระแก้ว เขต ๒

## ๑. เรื่องเดิม

สำนักงานคณะกรรมการการศึกษาขั้นพื้นฐาน ประกาศกำหนดให้มีการประเมินคุณธรรมและความโปร่งใสในการดำเนินงานของ สำนักงานเขตพื้นที่การศึกษาออนไลน์ (Integrity and Transparency Assessment Online: ITA Online) ประจำปีงบประมาณ พ.ศ. ๒๕๖๓ เพื่อให้สำนักงานเขตพื้นที่ศึกษายกระดับคุณธรรมและความโปร่งใสในการดำเนินงานของหน่วยงานตนเอง

## ๒. ข้อเท็จจริงอันเป็นสาระสำคัญ

๒.๑ สำนักงานคณะกรรมการการศึกษาขั้นพื้นฐาน ได้ประกาศผลการประเมินคุณธรรมและความโปร่งใสในการดำเนินงานของสำนักงานเขตพื้นที่การศึกษาออนไลน์ (Integrity and Transparency Assessment Online : ITA Online) ประจำปีงบประมาณ พ.ศ. ๒๕๖๓ โดยผลการประเมินปรากฏว่า สำนักงานเขตพื้นที่การศึกษาประถมศึกษาสระแก้ว เขต ๒ ได้ค่าคะแนน ๗๘.๐๗ อยู่ในระดับ B เป็นลำดับที่ ๑๘๐ จากสำนักงานเขตพื้นที่การศึกษา ๒๒๕ เขตทั่วประเทศ

๒.๒ การประเมินคุณธรรมและความโปร่งใสในการดำเนินงานของสำนักงานเขตพื้นที่การศึกษาออนไลน์ (Integrity and Transparency Assessment Online : ITA Online) ประจำปีงบประมาณ พ.ศ. ๒๕๖๓ มีวัตถุประสงค์เพื่อประเมินผลด้านคุณธรรมและความโปร่งใสในการดำเนินงานของสำนักงานเขตพื้นที่การศึกษา เพื่อให้ได้ข้อเสนอแนะในการปรับปรุงหรือพัฒนาคุณธรรมและความโปร่งใสในการดำเนินงานของสำนักงานเขตพื้นที่การศึกษา โดยผลการประเมินคุณธรรมและความโปร่งใสในการดำเนินงานของสำนักงานเขตพื้นที่การศึกษาประถมศึกษาสระแก้ว เขต ๒ มีรายละเอียด ดังนี้

๒.๒.๑ ข้อมูลพื้นฐานของผู้รับการประเมิน/การดำเนินการประเมิน

๑) ผู้รับการประเมินตอบแบบวัดการรับรู้ของผู้มีส่วนได้เสียภายใน (Internal Integrity and Transparency Assessment : IIT) ซึ่งเป็นบุคลากรของ สำนักงานเขตพื้นที่การศึกษาประถมศึกษาสระแก้ว เขต ๒ ทุกระดับที่ทำงานให้กับหน่วยงานมาเป็นระยะเวลาไม่น้อยกว่า ๑ ปี

๒) ผู้รับการประเมินตอบแบบวัดการรับรู้ของผู้มีส่วนได้เสียภายนอก (External Integrity and Transparency Assessment : EIT) ซึ่งเป็นบุคลากรของสถานศึกษาในสังกัด สำนักงานเขตพื้นที่การศึกษาประถมศึกษาสระแก้ว เขต ๒ ทุกระดับทุกสายงาน ที่มารับบริการหรือมาติดต่อตามภารกิจของสำนักงานเขตพื้นที่การศึกษาประถมศึกษาสระแก้ว เขต ๒ ทั้ง ๘๗ แห่ง

๓) สำนักงานเขตพื้นที่การศึกษาประถมศึกษาสระแก้ว เขต ๒ รับการประเมินโดยการตอบแบบตรวจการเปิดเผยข้อมูลสาธารณะ (Open Data Integrity and Transparency Assessment : OIT) สำนักงานเขตพื้นที่การศึกษาประถมศึกษาสระแก้ว เขต ๒ ได้มีคำสั่งแต่งตั้งคณะดำเนินงานตามแต่ละตัวชี้วัด

/๒.๒.๒ สำนักงาน ...

๒.๒.๒ สำนักงานคณะกรรมการการศึกษาขั้นพื้นฐาน กำหนดระดับค่าคะแนนควบคู่กับระดับผลการประเมิน (Rating Score) โดยจำแนกออกเป็น ๗ ระดับ ดังนี้

ระดับ	คะแนน
AA (Excellence)	95.00 – 100
A (Very Good)	85.00 – 94.99
B (Good)	75.00 – 84.99
C (Fair)	65.00 – 74.99
D (Poor)	55.00 – 64.99
E (Extremely Poor)	50.00 – 54.99
F (Fail)	0 – 49.99

๒.๒.๓ ผลการประเมินของ สำนักงานเขตพื้นที่การศึกษาประถมศึกษาพะเยา เขต ๒ การประเมินคุณธรรมและความโปร่งใสในการดำเนินงานของสำนักงานเขตพื้นที่การศึกษาออนไลน์ (Integrity and Transparency Assessment Online : ITA Online) ประจำปีงบประมาณ พ.ศ. ๒๕๖๓ ของ สำนักงานเขตพื้นที่การศึกษาประถมศึกษาพะเยา เขต ๒ ได้คะแนน ๗๘.๐๗ ซึ่งถือว่ามีคุณธรรมและความโปร่งใสในการดำเนินงานอยู่ใน ระดับ B โดยตัวชี้วัดที่ ๑ การปฏิบัติหน้าที่ (แบบ IIT) ได้คะแนนสูงสุด ร้อยละ ๙๙.๖๗ ส่วนตัวชี้วัดที่ได้คะแนนต่ำกว่าตัวชี้วัดอื่นๆ คือ ตัวชี้วัดที่ ๑๐ การป้องกันการทุจริต (แบบ OIT) ได้คะแนนร้อยละ ๓๗.๕๐ สำหรับค่าคะแนนในแต่ละตัวชี้วัด เป็นดังนี้

**\* ตัวชี้วัดตามแบบ IIT**

- ตัวชี้วัดที่ ๑ การปฏิบัติหน้าที่ ได้คะแนนร้อยละ ๙๙.๖๗ อยู่ในระดับ AA
- ตัวชี้วัดที่ ๒ การใช้งบประมาณ ได้คะแนนร้อยละ ๙๕.๒๖ อยู่ในระดับ AA
- ตัวชี้วัดที่ ๓ การใช้อำนาจ ได้คะแนนร้อยละ ๙๗.๖๒ อยู่ในระดับ AA
- ตัวชี้วัดที่ ๔ การใช้ทรัพย์สินของทางราชการ ได้คะแนนร้อยละ ๙๔.๘๖ อยู่ในระดับ A
- ตัวชี้วัดที่ ๕ การแก้ไขปัญหาการทุจริต ได้คะแนนร้อยละ ๙๗.๒๓ อยู่ในระดับ AA

**\* ตัวชี้วัดตามแบบ EIT**

- ตัวชี้วัดที่ ๖ คุณภาพการดำเนินงาน ได้คะแนนร้อยละ ๙๑.๕๙ อยู่ในระดับ A
- ตัวชี้วัดที่ ๗ ประสิทธิภาพการสื่อสาร ได้คะแนนร้อยละ ๘๖.๒๒ อยู่ในระดับ A
- ตัวชี้วัดที่ ๘ การปรับปรุงระบบการทำงาน ได้คะแนนร้อยละ ๘๔.๑๓ อยู่ในระดับ A

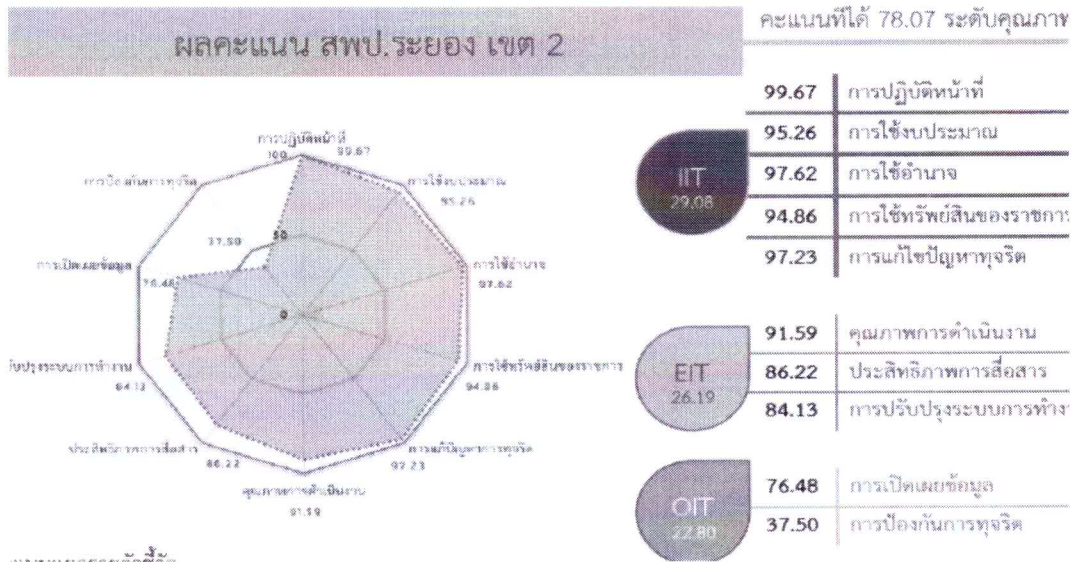
/ตัวชี้วัดตาม ...

\* ตัวชี้วัดตามแบบ OIT

ตัวชี้วัดที่ ๙ การเปิดเผยข้อมูล ได้คะแนนร้อยละ ๗๖.๔๘ อยู่ในระดับ B

ตัวชี้วัดที่ ๑๐ การป้องกันการทุจริต ได้คะแนนร้อยละ ๓๗.๕๐ อยู่ในระดับ F

แสดงเป็นรูปภาพได้ดังนี้



สำนักงานเขตพื้นที่การศึกษาประถมศึกษาระยอง เขต ๒ ได้รับค่าคะแนนการประเมิน ITA ในปีงบประมาณ พ.ศ. ๒๕๖๓ ร้อยละ ๗๘.๐๗ ดังกล่าว เป็นผลให้การจัดอันดับคะแนนการประเมิน จากสำนักงานเขตพื้นที่การศึกษาทั่วประเทศทั้ง ๒๒๕ เขต สำนักงานเขตพื้นที่การศึกษาประถมศึกษาระยอง เขต ๒ ได้ลำดับที่ ๑๘๐ จากเดิมในปีงบประมาณ พ.ศ. ๒๕๖๒ ได้ลำดับที่ ๑๗๖ แสดงเป็นรูปภาพได้ ดังนี้

อันดับ ปี 63	เปรียบเทียบ	อันดับ ปี 62	สำนักงานเขตพื้นที่การศึกษา	คะแนน ITA	ระดับ
167	↑	192	สำนักงานเขตพื้นที่การศึกษาประถมศึกษาชลาเขต เขต 3	79.54	8
168	↑	177	สำนักงานเขตพื้นที่การศึกษาประถมศึกษาขอนแก่น เขต 4	79.45	8
169	↓	129	สำนักงานเขตพื้นที่การศึกษาประถมศึกษาอุบลราชธานี เขต 2	79.39	8
170	↓	29	สำนักงานเขตพื้นที่การศึกษาประถมศึกษาแม่ฮ่องสอน เขต 1	79.12	8
171	↑	201	สำนักงานเขตพื้นที่การศึกษาประถมศึกษาชลบุรี เขต 3	79.07	8
172	↓	53	สำนักงานเขตพื้นที่การศึกษาประถมศึกษาจันทบุรี เขต 1	79.02	8
173	↓	42	สำนักงานเขตพื้นที่การศึกษาประถมศึกษาพิษณุโลก เขต 2	78.98	8
174	↑	211	สำนักงานเขตพื้นที่การศึกษาประถมศึกษากาฬสินธุ์ เขต 3	78.82	8
175	-	***	สำนักงานเขตพื้นที่การศึกษาประถมศึกษาอุดรธานี เขต 4	78.79	8
176	↓	93	สำนักงานเขตพื้นที่ศึกษามัธยมศึกษา เขต 17 (จันทบุรี ตราด)	78.77	8
177	↓	64	สำนักงานเขตพื้นที่ศึกษามัธยมศึกษา เขต 8 (ราชบุรี กาญจนบุรี)	78.62	8
178	↑	200	สำนักงานเขตพื้นที่ศึกษามัธยมศึกษา เขต 19 (เลยหนองบัวลำภู)	78.39	8
179	↓	83	สำนักงานเขตพื้นที่การศึกษาประถมศึกษานครศรีธรรมราช เขต 3	78.22	8
180	↓	176	สำนักงานเขตพื้นที่การศึกษาประถมศึกษาระยอง เขต 2	78.07	8
181	↓	167	สำนักงานเขตพื้นที่การศึกษาประถมศึกษาพัทลุง เขต 1	77.98	8
182	↓	32	สำนักงานเขตพื้นที่การศึกษาประถมศึกษาราชบุรี เขต 1	77.83	8
183	↓	107	สำนักงานเขตพื้นที่การศึกษาประถมศึกษานครพนม เขต 1	77.80	8

/รายละเอียด ...

รายละเอียดของผลการประเมิน ปรากฏตามสำเนาเอกสารการประเมินคุณธรรมและความโปร่งใสในการดำเนินงานของสำนักงานเขตพื้นที่การศึกษาออนไลน์ (Integrity and Transparency Assessment Online : ITA Online) ประจำปีงบประมาณ พ.ศ. ๒๕๖๓ (นำมาแสดงเฉพาะในส่วนของ สำนักงานเขตพื้นที่การศึกษาประถมศึกษาจระยอง เขต ๒) ดังแนบ

### **๓. ข้อพิจารณาและข้อสนับสนุนในการใช้ดุลพินิจ**

จากเรื่องเดิม และข้อเท็จจริงอันเป็นสาระสำคัญ กลุ่มกฎหมายและคดีพิจารณาแล้ว เห็นว่าการประเมินคุณธรรมและความโปร่งใสในการดำเนินงานของสำนักงานเขตพื้นที่การศึกษาออนไลน์ (Integrity and Transparency Assessment Online : ITA Online) ประจำปีงบประมาณ พ.ศ. ๒๕๖๓ มีวัตถุประสงค์เพื่อประเมินผลด้านคุณธรรมและความโปร่งใสในการดำเนินงานของสำนักงานเขตพื้นที่การศึกษา เพื่อให้ได้ข้อเสนอแนะในการปรับปรุงหรือพัฒนาคุณธรรมและความโปร่งใสในการดำเนินงานของสำนักงานเขตพื้นที่การศึกษา และนำข้อเสนอแนะไปจัดทำมาตรการในการป้องกันและปราบปรามการทุจริต ทั้งในระดับนโยบายและในระดับปฏิบัติ พร้อมทั้งนำผลการประเมินไปปรับปรุงและพัฒนากระบวนการปฏิบัติงาน โดยกลุ่มตัวอย่างที่ใช้ในการประเมิน ได้แก่ บุคลากรที่ปฏิบัติงานในสถานศึกษาที่ปฏิบัติงานอยู่ในช่วงปีงบประมาณ พ.ศ. ๒๕๖๓ และกลุ่มผู้รับบริการหรือผู้มีส่วนได้ส่วนเสียของสำนักงานเขตพื้นที่การศึกษา โดยมีกรอบการประเมิน ๑๐ ตัวชี้วัด ได้แก่ ๑) การปฏิบัติหน้าที่ ๒) การใช้งบประมาณ ๓) การใช้อำนาจ ๔) การใช้ทรัพย์สินของราชการ ๕) การแก้ไขปัญหาการทุจริต ๖) คุณภาพการดำเนินงาน ๗) ประสิทธิภาพการสื่อสาร ๘) การปรับปรุงระบบการทำงาน ๙) การเปิดเผยข้อมูล และ ๑๐) การป้องกันการทุจริต

๓.๑ ผลการประเมินของ สำนักงานเขตพื้นที่การศึกษาประถมศึกษาจระยอง เขต ๒ การประเมินคุณธรรมและความโปร่งใสในการดำเนินงานของสำนักงานเขตพื้นที่การศึกษาออนไลน์ (Integrity and Transparency Assessment Online : ITA Online) ประจำปีงบประมาณ พ.ศ. ๒๕๖๓ ของ สำนักงานเขตพื้นที่การศึกษาประถมศึกษาจระยอง เขต ๒ ได้คะแนน ๗๘.๐๗ ซึ่งถือว่ามีคุณธรรมและความโปร่งใสในการดำเนินงานอยู่ใน ระดับ B โดยตัวชี้วัดที่ ๑ การปฏิบัติหน้าที่ (แบบ IIT) ได้คะแนนสูงสุด ร้อยละ ๙๙.๖๗ ส่วนตัวชี้วัดที่ได้คะแนนต่ำกว่าตัวชี้วัดอื่นๆ คือ ตัวชี้วัดที่ ๑๐ การป้องกันการทุจริต (แบบ OIT) ได้คะแนนร้อยละ ๓๗.๕๐ สำหรับค่าคะแนนในแต่ละตัวชี้วัด เป็นดังนี้

๓.๑.๑ ตัวชี้วัดตามแหล่งข้อมูลเครื่องมือแบบ IIT คำนวณคะแนน ๓๐ คะแนน  
ที่ได้ ๒๙.๐๘ คะแนน

ตัวชี้วัดที่ ๑ การปฏิบัติหน้าที่ ได้คะแนนร้อยละ ๙๙.๖๗ อยู่ในระดับ AA

ตัวชี้วัดที่ ๒ การใช้งบประมาณ ได้คะแนนร้อยละ ๙๕.๒๖ อยู่ในระดับ AA

ตัวชี้วัดที่ ๓ การใช้อำนาจ ได้คะแนนร้อยละ ๙๗.๖๒ อยู่ในระดับ AA

ตัวชี้วัดที่ ๔ การใช้ทรัพย์สินของทางราชการ ได้คะแนนร้อยละ ๙๔.๘๖ อยู่ในระดับ A

ตัวชี้วัดที่ ๕ การแก้ไขปัญหาการทุจริต ได้คะแนนร้อยละ ๙๗.๒๓ อยู่ในระดับ AA

๓.๑.๒ ตัวชี้วัดตามแหล่งข้อมูลเครื่องมือแบบ EIT คำนวณคะแนน ๓๐ คะแนน

ที่ได้ ๒๖.๑๙ คะแนน

ตัวชี้วัดที่ ๖ คุณภาพการดำเนินงาน ได้คะแนนร้อยละ ๙๑.๕๙ อยู่ในระดับ A

ตัวชี้วัดที่ ๗ ประสิทธิภาพการสื่อสาร ได้คะแนนร้อยละ ๘๖.๒๒ อยู่ในระดับ A

ตัวชี้วัดที่ ๘ การปรับปรุงระบบการทำงาน ได้คะแนนร้อยละ ๘๔.๑๓ อยู่ในระดับ A

/๓.๑.๓ ตัวชี้วัด ...

๓.๑.๓ ตัวชี้วัดตามแหล่งข้อมูลเครื่องมือแบบ OIT ค่าน้ำหนักคะแนน ๔๐ คะแนน  
ที่ได้ ๒๒.๘๐ คะแนน

ตัวชี้วัดที่ ๙ การเปิดเผยข้อมูล ได้คะแนนร้อยละ ๗๖.๔๘ อยู่ในระดับ B

ตัวชี้วัดที่ ๑๐ การป้องกันการทุจริต ได้คะแนนร้อยละ ๓๗.๕๐ อยู่ในระดับ F

๓.๒ ข้อบกพร่องหรือจุดอ่อนที่ต้องแก้ไข ในการประเมิน ITA Online ของปีงบประมาณ  
พ.ศ. ๒๕๖๓ มีอยู่ ๒ ประเด็นคือ

๓.๒.๑ ตัวชี้วัดที่ ๙ การเปิดเผยข้อมูล ได้คะแนนร้อยละ ๗๖.๔๘ อยู่ในระดับ B

สำนักงานเขตพื้นที่การศึกษาประถมศึกษาระยอง เขต ๒ จะต้องเปิดเผยข้อมูลต่าง ๆ  
ของหน่วยงานให้สาธารณชนได้รับทราบ ใน ๕ ประเด็น คือ (๑) ข้อมูลพื้นฐาน ได้แก่ ข้อมูลพื้นฐาน  
ข่าวประชาสัมพันธ์ และการปฏิสัมพันธ์ข้อมูล (๒) การบริหารงาน ได้แก่ แผนดำเนินงาน การปฏิบัติงาน และ  
การให้บริการ (๓) การบริหารเงินงบประมาณ ได้แก่ แผนการใช้จ่ายงบประมาณประจำปี และการจัดซื้อจัดจ้าง  
หรือการจัดหาพัสดุ (๔) การบริหารและพัฒนาทรัพยากรบุคคล ได้แก่ นโยบายการบริหารทรัพยากรบุคคล  
การดำเนินการตามนโยบายการบริหารทรัพยากรบุคคล และหลักเกณฑ์การบริหารและพัฒนาทรัพยากรบุคคล  
และ (๕) การส่งเสริมความโปร่งใสในหน่วยงาน ได้แก่ การจัดการเรื่องร้องเรียนการทุจริต และการเปิดโอกาส  
ให้เกิดการมีส่วนร่วม ตามผลการประเมินซึ่งได้คะแนนต่ำ เหตุที่ไม่ได้คะแนนเต็มด้วยรายละเอียดข้อมูลที่  
เผยแพร่ยังไม่ได้ครบถ้วนตามที่หลักเกณฑ์การประเมินกำหนด ซึ่งการเผยแพร่ข้อมูลในประเด็นข้างต้น  
ต้องแสดงถึงความโปร่งใสในการบริหารงานและการดำเนินงานของหน่วยงานเพิ่มมากขึ้น

๓.๒.๒ ตัวชี้วัดที่ ๑๐ การป้องกันการทุจริต ได้คะแนนร้อยละ ๓๗.๕๐ อยู่ในระดับ F

สำนักงานเขตพื้นที่การศึกษาประถมศึกษาระยอง เขต ๒ ต้องจัดทำโครงการ/  
กิจกรรม ปีงบประมาณ พ.ศ. ๒๕๖๔ ที่มีแนวทางสอดคล้องหรือสนับสนุนให้เกิดการพัฒนาและยกระดับ  
คุณธรรมและความโปร่งใสของสำนักงานเขตพื้นที่การศึกษาประถมศึกษาระยอง เขต ๒ ต้องดำเนินการ  
เพื่อป้องกันการทุจริต ได้แก่ เจตจำนงสุจริตของผู้บริหารการประเมินความเสี่ยงเพื่อป้องกันการทุจริต  
การเสริมสร้างวัฒนธรรมองค์กร และแผนปฏิบัติการป้องกันการทุจริต และต้องดำเนินการทบทวนและจัดทำ  
มาตรการภายในเพื่อป้องกันการทุจริต ตามผลการประเมินซึ่งได้คะแนนต่ำ เหตุที่ไม่ได้คะแนนเต็มด้วย  
รายละเอียดข้อมูลที่เผยแพร่ยังไม่ได้ครบถ้วนตามที่หลักเกณฑ์การประเมินกำหนด ซึ่งการเผยแพร่ข้อมูลใน  
ประเด็นข้างต้นต้องแสดงถึงความโปร่งใสในการบริหารงานและการดำเนินงานของหน่วยงานเพิ่มมากขึ้น

๓.๓ ประเด็นที่จะต้องพัฒนาและปรับปรุงให้ดียิ่งขึ้นในการประเมิน ITA Online  
ของปีงบประมาณ พ.ศ. ๒๕๖๔ มีอยู่ ๔ ประเด็นคือ

๓.๓.๑ ตัวชี้วัดที่ ๘ การปรับปรุงระบบการทำงาน ได้คะแนนร้อยละ ๘๔.๑๓  
อยู่ในระดับ A สำนักงานเขตพื้นที่การศึกษาประถมศึกษาระยอง เขต ๒ จะต้องปรับปรุงพัฒนาหน่วยงาน  
ทั้งการปฏิบัติงานของบุคลากรและกระบวนการทำงานของหน่วยงานให้ดียิ่งขึ้น รวมไปถึงการนำเทคโนโลยี  
มาใช้ในการดำเนินงาน เพื่อให้เกิดความสะดวกรวดเร็วมากยิ่งขึ้น โดยควรมีกระบวนการเปิดโอกาส  
ให้ผู้รับบริการ หรือผู้มาติดต่อ เข้ามามีส่วนร่วมในการปรับปรุง พัฒนา การดำเนินงาน เพื่อให้สอดคล้องกับ  
ความต้องการ และควรให้ความสำคัญกับการปรับปรุงการดำเนินงานให้มีความโปร่งใสมากขึ้น  
ตามผลการประเมิน ซึ่งได้คะแนนที่ยังไม่สูงพอ เหตุที่ไม่ได้คะแนนเต็มด้วยรายละเอียดข้อมูลที่เผยแพร่  
ยังไม่ได้ครบถ้วนตามที่หลักเกณฑ์การประเมินกำหนด

/๓.๓.๒ ตัวชี้วัด ...

๓.๓.๒ ตัวชี้วัดที่ ๑ การปฏิบัติหน้าที่ ได้คะแนนร้อยละ ๙๙.๖๗ อยู่ในระดับ AA ตัวชี้วัดที่ ๒ การใช้งบประมาณ ได้คะแนนร้อยละ ๙๕.๒๖ อยู่ในระดับ AA ตัวชี้วัดที่ ๓ การใช้อำนาจ ได้คะแนนร้อยละ ๙๗.๖๒ อยู่ในระดับ AA ตัวชี้วัดที่ ๔ การใช้ทรัพย์สินของทางราชการ ได้คะแนนร้อยละ ๙๔.๘๖ อยู่ในระดับ A ตัวชี้วัดที่ ๕ การแก้ไขปัญหาการทุจริต ได้คะแนนร้อยละ ๙๗.๒๓ อยู่ในระดับ AA ตัวชี้วัดที่ ๖ คุณภาพการดำเนินงาน ได้คะแนนร้อยละ ๙๑.๕๙ อยู่ในระดับ A ตัวชี้วัดที่ ๗ ประสิทธิภาพการสื่อสาร ได้คะแนนร้อยละ ๘๖.๒๒ อยู่ในระดับ A

๓.๓.๓ การประเมินซึ่งจะต้องมีการพัฒนาและปรับปรุงแล้ว เมื่อพิจารณาผลการประเมินของแบบ IIT จำนวน ๕ ตัวชี้วัด และแบบ EIT จำนวน ๓ ตัวชี้วัด ในภาพรวมโดยละเอียดแล้ว เห็นควรจะต้องมีการพัฒนาและปรับปรุงให้ดียิ่งขึ้นทั้งหมด โดยการประเมิน ITA Online ในปีงบประมาณ พ.ศ. ๒๕๖๔ ควรกำหนดค่าเป้าหมายที่จะได้รับคะแนนผลการประเมินเป็นตั้งแต่ ๙๕.๐๐ ระดับ AA ขึ้นไป ทุกตัวชี้วัด

๓.๓.๔ การประเมินด้วยแบบ OIT ของการประเมิน ITA Online ในปีงบประมาณ พ.ศ. ๒๕๖๔ มีข้อแตกต่างทั้งเนื้อหาของข้อคำถามและข้อกำหนดรายละเอียดข้อมูลที่จะต้องเผยแพร่จากการประเมินในปีงบประมาณ พ.ศ. ๒๕๖๓ จึงจะต้องมีการชี้แจงทำความเข้าใจเพื่อให้มีการพัฒนาและปรับปรุงให้ดียิ่งขึ้น และการประเมินในปีงบประมาณ พ.ศ. ๒๕๖๔ ได้กำหนดเกณฑ์ให้ครอบคลุมกว้างขึ้นกว่าเดิม จึงจะต้องมีการแก้ไขในประเด็นที่เกี่ยวข้องให้ครบถ้วนครอบคลุมตามที่หลักเกณฑ์การประเมินกำหนดด้วย

๓.๔ ปัญหาและอุปสรรคในการประเมิน ITA Online ของ สำนักงานเขตพื้นที่การศึกษา ประถมศึกษาระยอง เขต ๒

การดำเนินงานการประเมิน ITA Online ของ สำนักงานเขตพื้นที่การศึกษา ประถมศึกษาระยอง เขต ๒ ที่ผ่านมา พิจารณาแล้ว เหตุที่ไม่ได้คะแนนเต็มด้วยรายละเอียดข้อมูลที่เผยแพร่ยังไม่ได้ครบถ้วนตามที่หลักเกณฑ์การประเมินกำหนด ซึ่งการเผยแพร่ข้อมูลในประเด็นข้างต้นต้องแสดงถึงความโปร่งใสในการบริหารงานและการดำเนินงานของหน่วยงานเพิ่มมากขึ้น จะต้องมีการชี้แจงทำความเข้าใจเพื่อให้มีการพัฒนาและปรับปรุงให้ดียิ่งขึ้น และการประเมินในปีงบประมาณ พ.ศ. ๒๕๖๔ ได้กำหนดเกณฑ์ให้ครอบคลุมกว้างขึ้นกว่าเดิม จึงจะต้องมีการแก้ไขในประเด็นที่เกี่ยวข้องให้ครบถ้วนครอบคลุมตามที่หลักเกณฑ์การประเมินกำหนดด้วย อย่างไรก็ตาม ยังไม่พบปัญหาและอุปสรรคที่เป็นนัยยะสำคัญที่ไม่อาจแก้ไขปรับปรุงพัฒนาได้ การดำเนินงานในการรับประเมินทั้งด้านบุคลากรและด้านเทคนิคในการส่งข้อมูลออนไลน์ เป็นไปอย่างปกติ เรียบร้อย แล้วเสร็จภายในกำหนดเวลาตามที่ สำนักงานคณะกรรมการการศึกษาขั้นพื้นฐาน กำหนด

๓.๕ ข้อเสนอแนะและแนวทางการนำผลการวิเคราะห์ไปสู่การปฏิบัติงานของหน่วยงาน สำหรับการประเมิน ITA Online ในปีงบประมาณ พ.ศ. ๒๕๖๔

การประเมิน ITA Online ในปีงบประมาณ พ.ศ. ๒๕๖๔ นั้น หน่วยงานผู้รับการประเมินจะต้องมีการพัฒนาการดำเนินงานและมีมาตรการต่างๆ เพื่อเป็นการส่งเสริมความโปร่งใสในการดำเนินงาน และป้องกันการทุจริตภายในหน่วยงาน จากผลการวิเคราะห์ที่กล่าวมาข้างต้น พิจารณาแล้วจึงเห็นควรดำเนินการในส่วนที่เกี่ยวข้องต่อไป ดังนี้

๓.๕.๑ การดำเนินงานการประเมิน ITA Online ของ สำนักงานเขตพื้นที่การศึกษา ประถมศึกษาระยอง เขต ๒ ผู้รับผิดชอบแต่ละตัวชี้วัด แนวทางการปฏิบัติหน้าที่ จะต้องมีความโปร่งใส ปฏิบัติงานหรือดำเนินการตามขั้นตอนและมีแนวทางปฏิบัติงานโดยยึดหลักตามมาตรฐาน มีความโปร่งใส ปฏิบัติงานหรือดำเนินการตามขั้นตอนและ

ระยะเวลาที่กำหนดไว้อย่างเคร่งครัด และจะต้องเป็นไปอย่างเท่าเทียมกัน ไม่ว่าจะเป็นผู้มาติดต่อทั่วไป หรือผู้มาติดต่อที่รู้จักกันเป็นการส่วนตัว รวมไปถึงการปฏิบัติงานอย่างมุ่งมั่นเต็มความสามารถ และมีความรับผิดชอบต่องานในหน้าที่ที่รับผิดชอบ แนวทางการใช้งบประมาณ ต้องจัดทำแผนการใช้จ่ายงบประมาณประจำปีและเผยแพร่อย่างโปร่งใส ใช้จ่ายงบประมาณของหน่วยงานอย่างคุ้มค่า เป็นไปตามวัตถุประสงค์ และไม่เอื้อประโยชน์แก่ตนเองหรือพวกพ้อง และต้องเปิดโอกาสให้บุคลากรภายในมีส่วนร่วมในการตรวจสอบการใช้จ่ายงบประมาณของหน่วยงานตนเองได้ แนวทางการใช้อำนาจ จะต้องมีแนวทางปฏิบัติเกี่ยวกับการมอบหมายงาน การประเมินผลการปฏิบัติงาน การคัดเลือกบุคลากรเพื่อให้สิทธิประโยชน์ต่าง ๆ ซึ่งจะต้องเป็นไปอย่างเป็นธรรมและไม่เลือกปฏิบัติ แนวทางการใช้ทรัพย์สินของราชการ จะต้องมีการจัดทำแนวทางปฏิบัติเกี่ยวกับการใช้ทรัพย์สินของราชการที่ถูกต้อง เพื่อเผยแพร่ให้บุคลากรภายในได้รับทราบและนำไปปฏิบัติ รวมไปถึงหน่วยงานจะต้องมีการกำกับดูแลและตรวจสอบการใช้ทรัพย์สินของราชการของหน่วยงานด้วย แนวทางการแก้ไขปัญหาการทุจริต จะต้องทบทวนนโยบายที่เกี่ยวข้องกับการป้องกันการทุจริตในหน่วยงานให้มีประสิทธิภาพ และจัดทำแผนงานด้านการป้องกันและปราบปรามการทุจริตของหน่วยงาน เพื่อให้เกิดการแก้ไขปัญหาการทุจริตได้อย่างเป็นรูปธรรม รวมไปถึงการประเมินเกี่ยวกับประสิทธิภาพการแก้ไขปัญหาการทุจริตของหน่วยงาน ที่จะต้องทำให้การทุจริตในหน่วยงานลดลงหรือไม่มีเลย และจะต้อง สร้างความเชื่อมั่นให้บุคลากรภายใน ในการร้องเรียนเมื่อพบเห็นการทุจริตภายในหน่วยงานด้วย นอกจากนี้ หน่วยงานจะต้องมีกระบวนการเฝ้าระวัง ตรวจสอบการทุจริตภายในหน่วยงาน รวมถึงการนำผลการตรวจสอบของฝ่ายตรวจสอบ จากทั้งภายในและภายนอกหน่วยงาน ไปปรับปรุงการทำงาน เพื่อป้องกันการทุจริตในหน่วยงาน แนวทางการพัฒนาคุณภาพการดำเนินงาน จะต้องมีแนวทางปฏิบัติงานโดยยึดหลักตามมาตรฐาน ขั้นตอน และระยะเวลาที่กำหนดไว้อย่างเคร่งครัด และจะต้องเป็นไปอย่างเท่าเทียมกันไม่เลือกปฏิบัติ รวมถึงจะต้องให้ข้อมูลเกี่ยวกับการดำเนินการ/ให้บริการของหน่วยงานแก่ผู้รับบริการ ผู้มาติดต่อ หรือผู้มีส่วนได้ส่วนเสีย อย่างตรงไปตรงมา ไม่ปิดบังหรือบิดเบือนข้อมูล และคำนึงถึงประโยชน์ของประชาชนและส่วนรวมเป็นหลัก ไม่มีการเอื้อประโยชน์ให้กับบุคคลใดบุคคลหนึ่ง หรือกลุ่มใดกลุ่มหนึ่ง แนวทางการพัฒนาประสิทธิภาพ การสื่อสาร ต้องเผยแพร่ข้อมูลของหน่วยงานในเรื่องต่างๆ ต่อสาธารณชนผ่านช่องทางที่หลากหลาย สามารถเข้าถึงได้ง่าย และไม่ซับซ้อน โดยข้อมูลที่เผยแพร่ต้องถูกต้องครบถ้วนและเป็นปัจจุบัน โดยเฉพาะอย่างยิ่งผลการดำเนินงานของหน่วยงานและข้อมูลที่สาธารณชนควรรับทราบ รวมถึงการจัดให้มีช่องทาง ให้ผู้รับบริการ ผู้มาติดต่อ หรือผู้มีส่วนได้ส่วนเสีย สามารถส่งคำติชมหรือความคิดเห็นเกี่ยวกับการดำเนินงาน/ การให้บริการ และมีการชี้แจงในกรณีที่มีข้อกังวล สงสัยได้อย่างชัดเจน รวมถึงจัดให้มีช่องทางให้ผู้มาติดต่อสามารถร้องเรียนการทุจริตของเจ้าหน้าที่ในหน่วยงาน และเผยแพร่รายละเอียดข้อมูลที่เผยแพร่ให้ครบถ้วน ตามที่หลักเกณฑ์การประเมินกำหนด ซึ่งการเผยแพร่ข้อมูลในประเด็นข้างต้นต้องแสดงถึงความโปร่งใสในการ บริหารงานและการดำเนินงานของหน่วยงานให้ครบถ้วนและเป็นปัจจุบัน เพิ่มมากขึ้น

๓.๕.๒ การดำเนินงานการประเมิน ITA Online ของ สำนักงานเขตพื้นที่การศึกษา ประถมศึกษาระยะของ เขต ๒ ผู้รับผิดชอบแต่ละตัวชี้วัด แนวทางการปรับปรุงระบบการทำงานของหน่วยงาน จะต้องปรับปรุง พัฒนาหน่วยงาน ทั้งการปฏิบัติงานของบุคลากรและกระบวนการทำงานของหน่วยงานให้ดียิ่งขึ้น รวมไปถึงการ นำเทคโนโลยีมาใช้ในการดำเนินงาน เพื่อให้เกิดความสะดวกรวดเร็วมายิ่งขึ้น โดยควรมีกระบวนการเปิด โอกาสให้ผู้รับบริการ หรือผู้มาติดต่อ เข้ามามีส่วนร่วมในการปรับปรุง พัฒนา การดำเนินงาน เพื่อให้สอดคล้อง กับความต้องการ และควรให้ความสำคัญกับการปรับปรุงการดำเนินงานให้มีความโปร่งใสมากขึ้น แนวทางการ เปิดเผยแพร่ข้อมูล จะต้องเปิดเผยข้อมูลต่าง ๆ ของหน่วยงานให้สาธารณชนได้รับทราบ ใน ๕ ประเด็น คือ (๑) ข้อมูลพื้นฐาน ได้แก่ ข้อมูลพื้นฐาน ข่าวประชาสัมพันธ์ และการปฏิสัมพันธ์ข้อมูล (๒) การบริหารงาน ได้แก่

/แผนดำเนินงาน ...





# ITA Online

# 2020

รายงานผลการประเมินคุณธรรมและความโปร่งใสในการดำเนินงาน  
ของสำนักงานเขตพื้นที่การศึกษาออนไลน์  
ประจำปีงบประมาณ พ.ศ. 2563

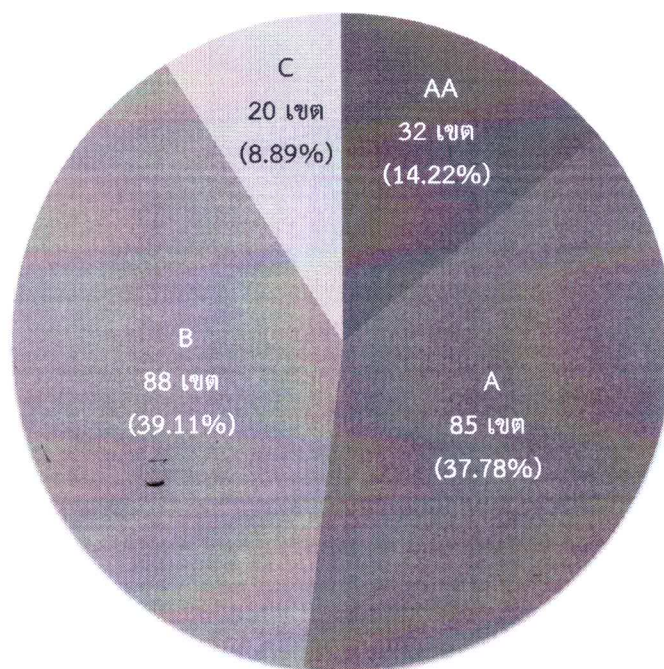
Integrity and Transparency Assessment Online

สำนักพัฒนานวัตกรรมการจัดการศึกษา  
สำนักงานคณะกรรมการการศึกษาขั้นพื้นฐาน



จากข้อมูลข้างต้นแสดงผลการประเมินคุณธรรมและความโปร่งใสในการดำเนินงานของสำนักงานเขตพื้นที่การศึกษาออนไลน์ ประจำปีงบประมาณ พ.ศ. 2563 ในภาพรวมระดับประเทศ วิเคราะห์ตามค่าน้ำหนักคะแนนของแต่ละแหล่งข้อมูล พบว่า แบบประเมินคุณธรรมและความโปร่งใสในการดำเนินงานของสำนักงานเขตพื้นที่การศึกษาออนไลน์ ประจำปีงบประมาณ พ.ศ. 2563 ที่มีสัดส่วนค่าน้ำหนักคะแนนสูงสุด ได้แก่ แบบ IIT มีค่าน้ำหนักคะแนน 28.38 (คิดเป็นร้อยละ 94.60) รองลงมา ได้แก่ แบบ EIT มีค่าน้ำหนัก มีค่าน้ำหนักคะแนน 27.61 (คิดเป็นร้อยละ 92.03) และ แบบ OIT มีค่าน้ำหนักคะแนน 29.21 (คิดเป็นร้อยละ 73.03) มีสัดส่วนค่าน้ำหนักคะแนนต่ำสุด

**แผนภาพที่ 4.3** ผลการประเมินคุณธรรมและความโปร่งใสในการดำเนินงานของสำนักงานเขตพื้นที่การศึกษาออนไลน์ (จำแนกตามระดับคุณธรรมและความโปร่งใสในการดำเนินงาน)



ผลการประเมินคุณธรรมและความโปร่งใสการดำเนินงานของสำนักงานเขตพื้นที่การศึกษาออนไลน์ จำนวน 225 เขต พบว่า

สำนักงานเขตพื้นที่การศึกษาที่มีผลคะแนนอยู่ในเกณฑ์การประเมินระดับ AA (Excellence) มีจำนวน 32 เขต คิดเป็นร้อยละ 14.22

สำนักงานเขตพื้นที่การศึกษาที่มีผลคะแนนอยู่ในเกณฑ์การประเมินระดับ A (Very Good) มีจำนวน 85 เขต คิดเป็นร้อยละ 37.78

สำนักงานเขตพื้นที่การศึกษาที่มีผลคะแนนอยู่ในเกณฑ์การประเมินระดับ B (Good) มีจำนวน 88 เขต คิดเป็นร้อยละ 39.11

และสำนักงานเขตพื้นที่การศึกษาที่มีผลคะแนนอยู่ในเกณฑ์การประเมินระดับ C (Fair) มีจำนวน 20 เขต คิดเป็นร้อยละ 8.89

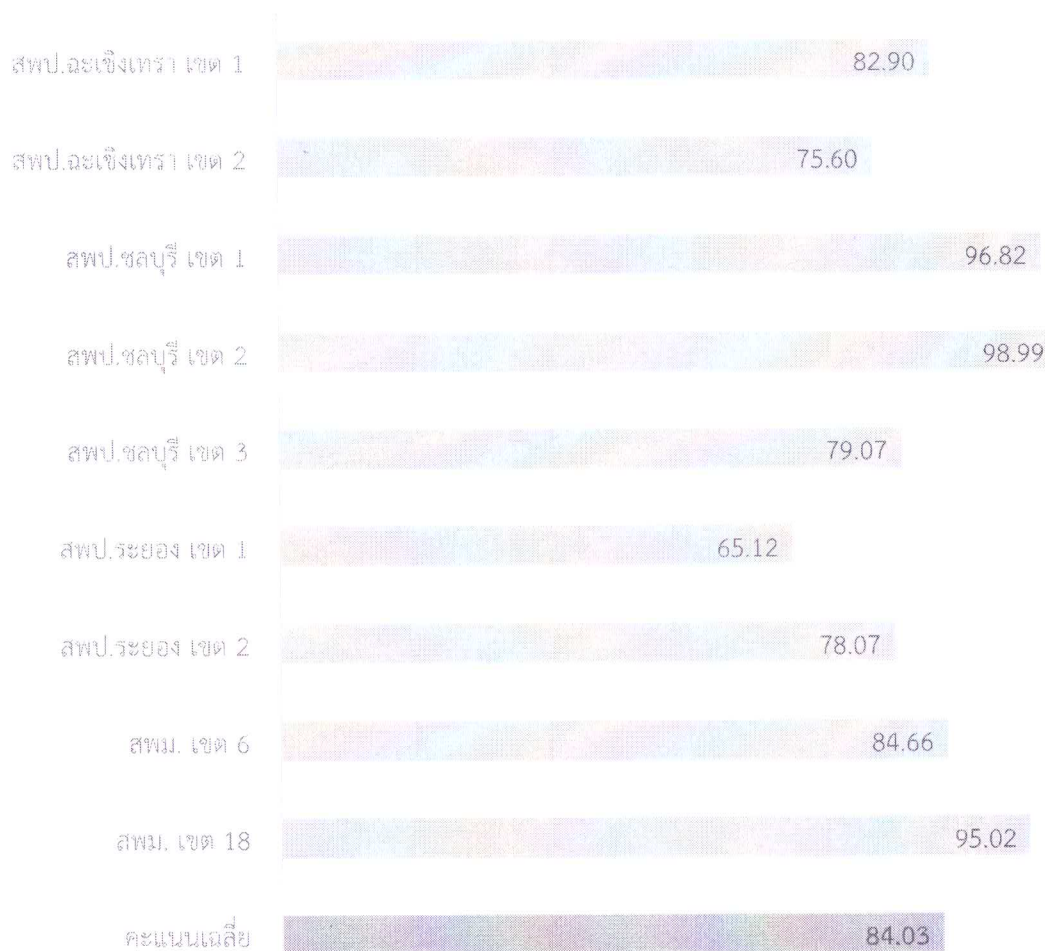
อันดับ ปี 63	เปรียบเทียบ	อันดับ ปี 62	สำนักงานเขตพื้นที่การศึกษา	คะแนน ITA	ระดับ
167	↑	192	สำนักงานเขตพื้นที่การศึกษาประถมศึกษายะลา เขต 3	79.54	B
168	↑	177	สำนักงานเขตพื้นที่การศึกษาประถมศึกษาขอนแก่น เขต 4	79.45	B
169	↓	129	สำนักงานเขตพื้นที่การศึกษาประถมศึกษาอุบลราชธานี เขต 2	79.39	B
170	↓	29	สำนักงานเขตพื้นที่การศึกษาประถมศึกษาแม่ฮ่องสอน เขต 1	79.12	B
171	↑	201	สำนักงานเขตพื้นที่การศึกษาประถมศึกษาชลบุรี เขต 3	79.07	B
172	↓	53	สำนักงานเขตพื้นที่การศึกษาประถมศึกษาจันทบุรี เขต 1	79.02	B
173	↓	42	สำนักงานเขตพื้นที่การศึกษาประถมศึกษาพิษณุโลก เขต 2	78.98	B
174	↑	211	สำนักงานเขตพื้นที่การศึกษาประถมศึกษากาฬสินธุ์ เขต 3	78.82	B
175	-	***	สำนักงานเขตพื้นที่การศึกษาประถมศึกษาอุดรธานี เขต 4	78.79	B
176	↓	93	สำนักงานเขตพื้นที่ศึกษามัธยมศึกษา เขต 17 (จันทบุรี ตราด)	78.77	B
177	↓	64	สำนักงานเขตพื้นที่ศึกษามัธยมศึกษา เขต 8 (ราชบุรี กาญจนบุรี)	78.62	B
178	↑	200	สำนักงานเขตพื้นที่ศึกษามัธยมศึกษา เขต 19 (เลย หนองบัวลำภู)	78.39	B
179	↓	83	สำนักงานเขตพื้นที่การศึกษาประถมศึกษานครศรีธรรมราช เขต 3	78.22	B
180	↓	176	สำนักงานเขตพื้นที่การศึกษาประถมศึกษาระยอง เขต 2	78.07	B
181	↓	167	สำนักงานเขตพื้นที่การศึกษาประถมศึกษาพัทลุง เขต 1	77.98	B
182	↓	32	สำนักงานเขตพื้นที่การศึกษาประถมศึกษาราชบุรี เขต 1	77.83	B
183	↓	107	สำนักงานเขตพื้นที่การศึกษาประถมศึกษานครพนม เขต 1	77.80	B
184	↑	208	สำนักงานเขตพื้นที่การศึกษาประถมศึกษาบุรีรัมย์ เขต 2	77.79	B
185	↓	156	สำนักงานเขตพื้นที่การศึกษาประถมศึกษาขอนแก่น เขต 1	77.68	B
186	↓	172	สำนักงานเขตพื้นที่การศึกษาประถมศึกษากาญจนบุรี เขต 4	77.51	B
187	↓	86	สำนักงานเขตพื้นที่การศึกษาประถมศึกษาลพบุรี เขต 1	77.49	B
188	↑	218	สำนักงานเขตพื้นที่การศึกษาประถมศึกษาสุรินทร์ เขต 1	77.30	B
188	↓	120	สำนักงานเขตพื้นที่การศึกษาประถมศึกษาอำนาจเจริญ	77.30	B
190	↓	147	สำนักงานเขตพื้นที่ศึกษามัธยมศึกษา เขต 31 (นครราชสีมา)	77.25	B
191	↓	181	สำนักงานเขตพื้นที่การศึกษาประถมศึกษาสงขลา เขต 2	77.13	B
192	↓	105	สำนักงานเขตพื้นที่การศึกษาประถมศึกษาสุราษฎร์ธานี เขต 2	77.06	B
193	-	***	สำนักงานเขตพื้นที่การศึกษาประถมศึกษากาญจนบุรี เขต 3	77.04	B
194	↑	199	สำนักงานเขตพื้นที่ศึกษามัธยมศึกษา เขต 14 (พังงา ภูเก็ต ระนอง)	76.71	B

ที่	เขตตรวจราชการที่	สำนักงานเขตพื้นที่การศึกษา	IIT	EIT	OIT	รวม	ระดับ	ค่าเฉลี่ย
78	8	สพป.ฉะเชิงเทรา เขต 1	29.26	27.02	26.62	82.90	B	84.03
79	8	สพป.ฉะเชิงเทรา เขต 2	29.41	26.94	19.25	75.60	B	
80	8	สพป.ชลบุรี เขต 1	29.77	27.55	39.50	96.82	AA	
81	8	สพป.ชลบุรี เขต 2	29.83	29.66	39.50	98.99	AA	
82	8	สพป.ชลบุรี เขต 3	29.56	28.00	21.51	79.07	B	
83	8	สพป.ระยอง เขต 1	25.11	24.15	15.86	65.12	C	
84	8	สพป.ระยอง เขต 2	29.08	26.19	22.80	78.07	B	
85	8	สพม. เขต 6 (ฉะเชิงเทรา สมุทรปราการ)	29.96	29.71	24.99	84.66	B	
86	8	สพม. เขต 18 (ชลบุรี ระยอง)	29.04	29.97	36.01	95.02	AA	
87	9	สพป.จันทบุรี เขต 1	27.95	26.41	24.66	79.02	B	85.07
88	9	สพป.จันทบุรี เขต 2	28.76	26.60	26.49	81.85	B	
89	9	สพป.ตราด	27.88	29.55	23.49	80.92	B	
90	9	สพป.นครนายก	28.91	24.65	34.74	88.30	A	
91	9	สพป.ปราจีนบุรี เขต 1	29.16	28.18	29.79	87.13	A	
92	9	สพป.ปราจีนบุรี เขต 2	28.53	24.58	16.55	69.66	C	
93	9	สพป.สระแก้ว เขต 1	29.99	29.89	37.68	97.56	AA	
94	9	สพป.สระแก้ว เขต 2	29.18	29.79	40.00	98.97	AA	
95	9	สพม. เขต 7 (ปราจีนบุรี นครนายก สระแก้ว)	28.61	24.90	35.01	88.52	A	
96	9	สพม. เขต 17 (จันทบุรี ตราด)	28.21	26.15	24.41	78.77	B	
97	10	สพป.บึงกาฬ	29.04	27.10	27.75	83.89	B	83.28
98	10	สพป.เลย เขต 1	29.68	28.72	26.00	84.40	B	
99	10	สพป.เลย เขต 2	28.99	28.84	33.18	91.01	A	
100	10	สพป.เลย เขต 3	29.63	29.37	33.93	92.93	A	
101	10	สพป.หนองคาย เขต 1	29.25	26.97	23.95	80.17	B	
102	10	สพป.หนองคาย เขต 2	29.34	29.51	27.50	86.35	A	
103	10	สพป.หนองบัวลำภู เขต 1	26.55	26.90	26.16	79.61	B	

ที่	เขต ตรวจ ราชการ	สำนักงานเขตพื้นที่การศึกษา	1) การปฏิบัติหน้าที่	2) การใช้งบประมาณ	3) การใช้อำนาจ	4) การใช้ทรัพย์สินของราชการ	5) การแก้ไขปัญหาการทุจริต	6) การมุ่งสู่ความเป็นเลิศ	7) ประสิทธิภาพการสื่อสาร	8) การประเมินระบบงาน	9) การมีชื่อเสียง	10) การบริหารงาน	รวม
71	7	สพป.ปัตตานี เขต 1	92.90	88.23	91.68	88.99	91.31	94.88	88.91	89.16	97.14	100.00	93.91
72	7	สพป.ปัตตานี เขต 2	99.84	98.34	99.95	98.72	99.26	94.39	92.23	86.45	94.92	50.00	86.06
73	7	สพป.ปัตตานี เขต 3	96.39	85.26	94.80	87.18	92.05	88.68	82.10	79.27	76.98	62.50	80.24
74	7	สพป.ยะลา เขต 1	98.61	94.50	97.89	96.23	98.03	95.53	94.48	94.11	94.64	43.75	85.21
75	7	สพป.ยะลา เขต 2	96.40	89.26	92.66	93.05	93.92	84.00	77.50	77.41	65.21	31.25	71.10
76	7	สพป.ยะลา เขต 3	96.37	86.39	88.76	90.74	89.69	90.42	83.12	83.62	64.77	68.75	79.54
77	7	สพม. เขต 15 (นราธิวาส ปัตตานี ยะลา)	98.76	96.57	98.91	96.81	97.28	88.56	78.39	78.59	45.77	12.50	65.51
78	8	สพป.ยะลา เขต 1	99.49	96.44	98.75	95.56	97.53	96.15	80.34	93.71	89.33	43.75	82.90
79	8	สพป.ยะลา เขต 2	98.31	95.06	99.17	99.40	98.29	93.47	87.64	88.26	64.98	31.25	75.60
80	8	สพป.ยะลา เขต 1	100.00	99.12	99.72	97.78	99.63	94.08	91.01	90.41	97.50	100.00	96.82
81	8	สพป.ยะลา เขต 2	99.84	98.90	99.60	99.21	99.60	99.29	98.94	98.35	97.50	100.00	98.99
82	8	สพป.ยะลา เขต 3	98.53	97.19	99.86	97.47	99.63	96.36	90.33	93.28	70.05	37.50	79.07
83	8	สพป.ยะลา เขต 1	89.61	74.58	87.96	84.11	82.18	86.99	77.23	77.27	60.57	18.75	65.12
84	8	สพป.ยะลา เขต 2	99.67	95.26	97.62	94.86	97.23	91.59	86.22	84.13	76.48	37.50	78.07
85	8	สพม. เขต 6 (ยะลา พะเยา) สมุทรปราการ	100.00	99.22	100.00	100.00	100.00	99.92	97.88	99.33	81.20	43.75	84.66
86	8	สพม. เขต 18 (ชลบุรี ระยอง)	98.86	94.28	98.42	96.91	95.72	99.78	99.90	100.00	86.28	93.75	95.02
87	9	สพป.จันทบุรี เขต 1	96.23	89.09	92.67	93.90	93.94	93.25	85.33	85.53	79.56	43.75	79.02
88	9	สพป.จันทบุรี เขต 2	98.31	94.90	97.49	94.84	93.80	93.20	87.78	85.02	82.43	50.00	81.85

## 5.9 ผลการประเมินคุณธรรมและความโปร่งใสในการดำเนินงานของสำนักงานเขตพื้นที่การศึกษาออนไลน์ เขตตรวจราชการที่ 8

แผนภาพที่ 4.12 ผลการประเมินคุณธรรมและความโปร่งใสในการดำเนินงานของสำนักงานเขตพื้นที่การศึกษาออนไลน์ ในภาพรวมของเขตตรวจราชการที่ 8



จากแผนภาพที่ 4.12 พบว่า ผลการประเมินคุณธรรมและความโปร่งใสในการดำเนินงานของสำนักงานเขตพื้นที่การศึกษาออนไลน์ ในภาพรวมของเขตตรวจราชการที่ 8 ได้คะแนนเฉลี่ย 84.03 ซึ่งถือว่ามีความคุณธรรมและความโปร่งใสในการดำเนินงานอยู่ในระดับ B สำนักงานเขตพื้นที่การศึกษาที่ได้คะแนนสูงสุดได้คะแนนเท่ากับ 98.99 คะแนน และสำนักงานเขตพื้นที่การศึกษาที่ได้คะแนนต่ำสุด ได้คะแนนเท่ากับ 65.12 คะแนน

## 6. ผลคะแนนการประเมินคุณธรรมและความโปร่งใสในการดำเนินงานของสำนักงานเขตพื้นที่การศึกษาออนไลน์ จำแนกตามตัวชี้วัดการประเมิน

ผลคะแนนการประเมินคุณธรรมและความโปร่งใสในการดำเนินงานของสำนักงานเขตพื้นที่การศึกษาออนไลน์ จำแนกตามตัวชี้วัดการประเมิน พบว่า ตัวชี้วัดที่ได้คะแนนสูงสุดเป็นอันดับที่ 1 คือตัวชี้วัดการปฏิบัติหน้าที่ ได้คะแนน 97.40 รองลงมา คือ ตัวชี้วัดการใช้อำนาจ ได้คะแนนเท่ากับ 96.04 ตัวชี้วัดคุณภาพการดำเนินงาน ได้คะแนนร้อยละเฉลี่ย 94.74 ตัวชี้วัดการแก้ไขปัญหาการทุจริต ได้คะแนนร้อยละเฉลี่ย 94.45 ตัวชี้วัดการใช้ทรัพย์สินของราชการ ได้คะแนนร้อยละเฉลี่ย 93.93 ตัวชี้วัดการใช้งบประมาณ ได้คะแนนร้อยละเฉลี่ย 91.12 ตัวชี้วัดประสิทธิภาพการสื่อสาร ได้คะแนนร้อยละเฉลี่ย 90.84 ตัวชี้วัดการปรับปรุงระบบการทำงาน ได้คะแนนร้อยละเฉลี่ย 90.54 ตัวชี้วัดการเปิดเผยข้อมูล ได้คะแนนร้อยละเฉลี่ย 84.75 และตัวชี้วัดการป้องกันการทุจริต ได้คะแนนต่ำสุด ร้อยละเฉลี่ย 61.31 ตามลำดับ

ตารางที่ 4.6 สรุปภาพรวมผลคะแนนการประเมินคุณธรรมและความโปร่งใสในการดำเนินงานของสำนักงานเขตพื้นที่การศึกษาออนไลน์ จำแนกตามตัวชี้วัดการประเมิน

คะแนน ITA เท่ากับ 85.20 (ถ่วงน้ำหนัก)		ระดับ A
ตัวชี้วัด	คะแนนตัวชี้วัด (ร้อยละ)	ระดับผลการประเมิน
1. การปฏิบัติหน้าที่	97.40	AA
2. การใช้งบประมาณ	91.12	A
3. การใช้อำนาจ	96.04	AA
4. การใช้ทรัพย์สินของราชการ	93.93	A
5. การแก้ไขปัญหาการทุจริต	94.45	A
6. คุณภาพการดำเนินงาน	94.74	A
7. ประสิทธิภาพการสื่อสาร	90.84	A
8. การปรับปรุงระบบการทำงาน	90.54	A
9. การเปิดเผยข้อมูล	84.75	B
10. การป้องกันการทุจริต	61.31	D
คะแนนตัวชี้วัด (ร้อยละ) เฉลี่ย		85.20 A

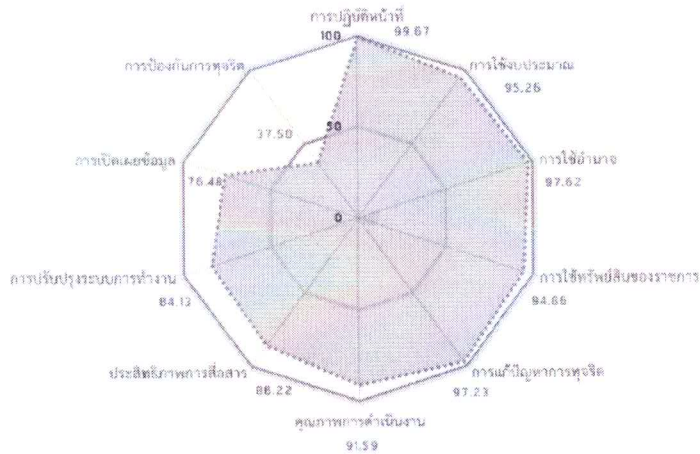
- หมายเหตุ :
1. คะแนน ITA หมายถึง ผลรวมของคะแนนแต่ละตัวชี้วัดที่ถ่วงน้ำหนักแล้ว
  2. คะแนนตัวชี้วัดเป็นการคำนวณคะแนนเฉลี่ยของทุกข้อคำถามจากทุกแบบสำรวจในตัวชี้วัดที่ยังไม่ได้ถ่วงน้ำหนักสำหรับการเปรียบเทียบในแต่ละตัวชี้วัด

ที่	เขตตรวจราชการ	สำนักงานเขตพื้นที่การศึกษา	คะแนนปี 2558	คะแนนปี 2559	คะแนนปี 2560	คะแนนปี 2561	คะแนนปี 2562	คะแนนปี 2563	พัฒนาการปี 62/ปี 63
80	8	สพป.ชลบุรี เขต 1	94.07	94.30	88.80	91.01	94.49	96.82	+2.33
81	8	สพป.ชลบุรี เขต 2	76.25	86.78	86.87	91.60	94.18	98.99	+4.81
82	8	สพป.ชลบุรี เขต 3	63.90	85.65	82.94	81.12	78.72	79.07	0.35
83	8	สพป.ระยอง เขต 1	58.16	66.25	82.35	81.99	79.25	65.12	-14.13
84	8	สพป.ระยอง เขต 2	74.43	91.13	90.66	85.55	81.53	78.07	-3.46
85	8	สพม. เขต 18 (ชลบุรี ระยอง)	85.89	92.08	88.19	83.63	86.10	95.02	+8.92
86	8	สพม. เขต 6 (ฉะเชิงเทราสมุทรปราการ)	62.47	81.36	81.26	85.37	90.32	84.66	-5.66
87	9	สพป.จันทบุรี เขต 1	79.63	76.36	87.31	89.07	89.39	79.02	-10.37
88	9	สพป.จันทบุรี เขต 2	87.48	81.33	84.53	88.02	85.78	81.85	-3.93
89	9	สพป.ตราด	73.16	65.66	76.71	84.50	87.83	80.92	-6.91
90	9	สพป.นครนายก	66.68	92.95	78.87	86.06	88.02	88.30	0.28
91	9	สพป.ปราจีนบุรี เขต 1	62.32	71.10	84.05	84.76	81.34	87.13	+5.79
92	9	สพป.ปราจีนบุรี เขต 2	64.00	87.23	86.13	81.76	72.92	69.66	-3.26
93	9	สพป.สระแก้ว เขต 1	91.39	93.65	96.84	98.38	99.22	97.56	-1.66
94	9	สพป.สระแก้ว เขต 2	85.85	87.18	71.10	93.57	98.29	98.97	0.68
95	9	สพม. เขต 17 (จันทบุรี ตราด)	84.37	91.25	85.04	81.71	87.41	78.77	-8.64
96	9	สพม. เขต 7 (ปราจีนบุรีนครนายก สระแก้ว)	87.30	86.13	76.19	79.53	80.04	88.52	+8.48
97	10	สพป.บึงกาฬ	82.11	94.24	73.90	80.62	87.72	83.89	-3.83
98	10	สพป.เลย เขต 1	64.45	84.99	92.71	88.82	92.17	84.40	-7.77
99	10	สพป.เลย เขต 2	74.60	84.80	80.09	92.71	89.29	91.01	+1.72
100	10	สพป.เลย เขต 3	93.18	80.33	87.92	87.25	89.19	92.93	+3.74
101	10	สพป.หนองคาย เขต 1	84.45	80.64	85.21	83.97	87.90	80.17	-7.73
102	10	สพป.หนองคาย เขต 2	82.99	72.34	86.78	91.53	91.00	86.35	-4.65
103	10	สพป.หนองบัวลำภู เขต 1	85.29	77.36	89.46	87.65	86.25	79.61	-6.64
104	10	สพป.หนองบัวลำภู เขต 2	76.53	77.85	84.13	80.26	79.62	84.06	+4.44
105	10	สพป.อุดรธานี เขต 1	75.16	76.82	87.66	87.58	82.90	80.89	-2.01
106	10	สพป.อุดรธานี เขต 2	80.60	88.51	86.88	77.78	79.96	87.02	+7.00



## ผลคะแนน สฟพ.ระยอง เขต 2

คะแนนที่ได้ 78.07 ระดับคุณภาพ B

IIT  
29.08

99.67	การปฏิบัติหน้าที่
95.26	การใช้งบประมาณ
97.62	การใช้อำนาจ
94.86	การใช้ทรัพย์สินของราชการ
97.23	การแก้ไขปัญหาทุจริต

EIT  
26.19

91.59	คุณภาพการดำเนินงาน
86.22	ประสิทธิภาพการสื่อสาร
84.13	การปรับปรุงระบบการทำงาน

OIT  
22.80

76.48	การเปิดเผยข้อมูล
37.50	การป้องกันการทุจริต

คะแนนแยกรายตัวชี้วัด

ที่	ตัวชี้วัด	คะแนนที่ได้	เครื่องมือ	ค่าน้ำหนัก	คะแนนหลังถ่วงน้ำหนัก
1	การปฏิบัติหน้าที่	99.67	IIT	30	29.08
2	การใช้งบประมาณ	95.26			
3	การใช้อำนาจ	97.62			
4	การใช้ทรัพย์สินของราชการ	94.86			
5	การแก้ไขปัญหาทุจริต	97.23			
6	คุณภาพการดำเนินงาน	91.59	EIT	30	26.19
7	ประสิทธิภาพการสื่อสาร	86.22			
8	การปรับปรุงระบบการทำงาน	84.13			
9	การเปิดเผยข้อมูล	76.48	OIT	40	22.80
	9.1 ข้อมูลพื้นฐาน	66.67			
	9.2 การบริหารงาน	50.00			
	9.3 การบริหารเงินงบประมาณ	85.71			
	9.4 การบริหารและพัฒนาทรัพยากรบุคคล	100.00			
	9.5 การส่งเสริมความโปร่งใส	80.00			
10	การป้องกันการทุจริต	37.50			
	10.1 การดำเนินการเพื่อป้องกันการทุจริต	75.00			
	10.2 มาตรการภายในเพื่อป้องกันการทุจริต	0.00			
คะแนนคุณธรรมและความโปร่งใสในการดำเนินงานของสำนักงานเขตพื้นที่การศึกษา				100	78.07